

6 5 4 3 2 1

D

D

C

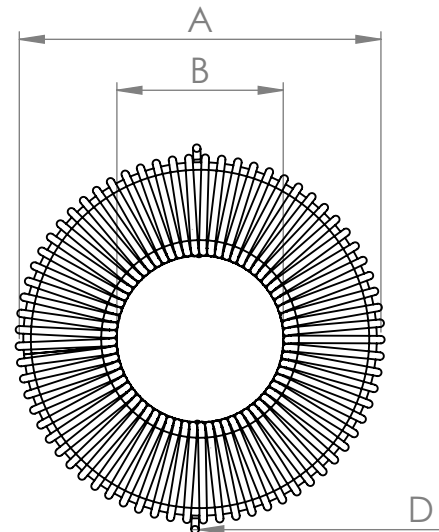
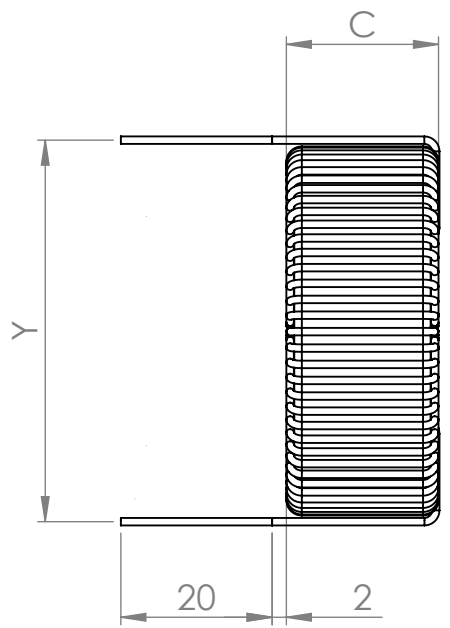
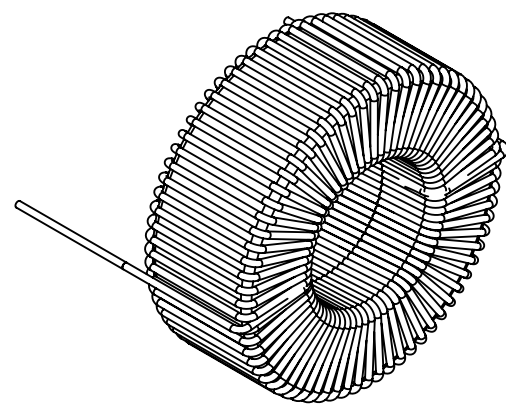
C

B

B

A

A



\*Wymiary elementów podano w karcie katalogowej wyrobu.

Pełna dokumentacja techniczna oraz materiały pomocnicze dla projektantów [www.feryster.pl](http://www.feryster.pl)

	FERYSTER ul. Traugutta 4, 68-120 ŁÓWA info@feryster.pl	
	NR RYSUNKU <b>DTMSS-47-HY</b>	A4
SKALA: 1:1	ARKUSZ 1 Z 1	

6 5 4 3 2 1