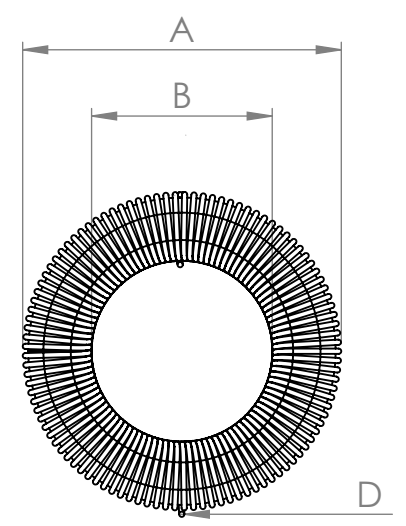
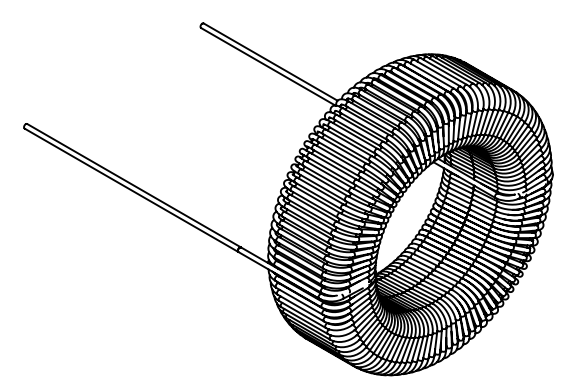
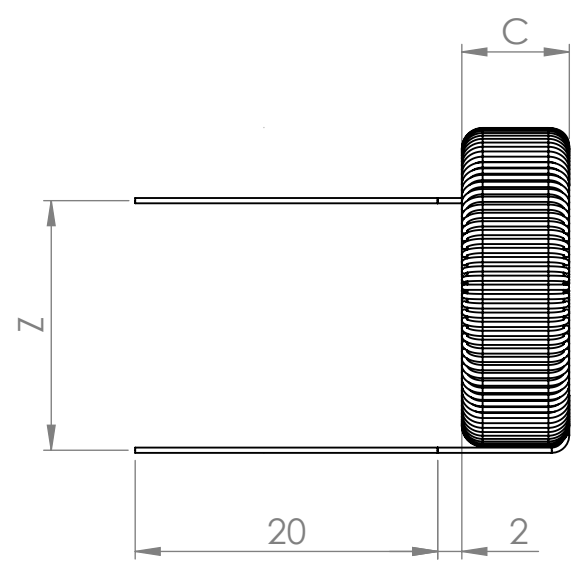


6 5 4 3 2 1

D
C
B
A

D
C
B
A



*Wymiary elementów podano w karcie katalogowej wyrobu.

Pełna dokumentacja techniczna oraz materiały pomocnicze dla projektantów www.feryster.pl

	FERYSTER ul. Traugutta 4, 68-120 ŁÓWA info@feryster.pl	
	NR RYSUNKU DTMSS-20-HZ	A4
SKALA: 2:1	ARKUSZ 1 Z 1	

6 5 4 3 2 1